

## Målsatte sagsbehandlingstider i Center for Teknik & Miljø

Udvalget for Teknik og Miljø vedtog den 8. marts 2016 nye servicemål for den gennemsnitlige sagsbehandlingstid på udvalgte sagsområder. Ændringen af servicemålene er en opfølgning på økonomiaftalen for 2015, hvor regeringen og KL har sat konkrete mål for sagsbehandlingstiden på både miljøgodkendelser, husdyrgodkendelser og byggesager. Opgørelsen af sagsbehandlingstider følger den metode, der fremgår af aftalen mellem KL og regeringen. For sagstyper, der ikke er omfattet af servicemålaftalen opgøres sagsbehandlingstiden som nettotider, sådan at tiden regnes fra ansøgningen er fuldt oplyst, til der er truffet afgørelse i sagen. Alle servicemål er opgjort som kalenderdage.

### Byggesager

#### **Statistik over det samlede antal modtagne sager, som behandles af byggesagsteamet.**

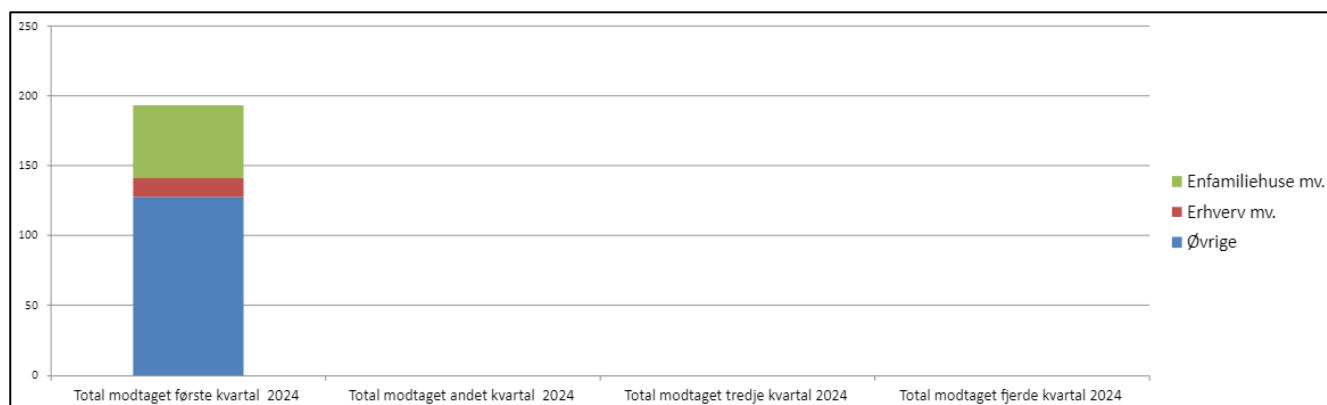
Statistikken er opdelt i kategorier som omfatter:

- Enfamiliehus og simple konstruktioner fx carporte, garager mv.
- Industri- og lagerbygninger, etagebyggeri for erhverv og boliger
- Øvrige sager inden for byggesagsområdet, som ikke er omfattet af servicemålaftalen

#### **Øvrige sager omfatter:**

- Forespørgsler
- Klager
- Byfornyelsessager (skimmelsvamp og andre sundhedsskadelige forhold)
- Hegnslovssager
- Boligreguleringssager
- Adressesager
- Skorstensfejer
- BBR rettelser
- Lovliggørelsessager (lovliggørende byggetilladelse mv.)
- Byggesager hvor der også kræves landzonetilladelse, dispensation fra fredning mv.
- Byggetilladelse som kræver tilladelse fra anden myndighed, f.eks. Kystdirektoratet

*Listen er ikke udtømmende*

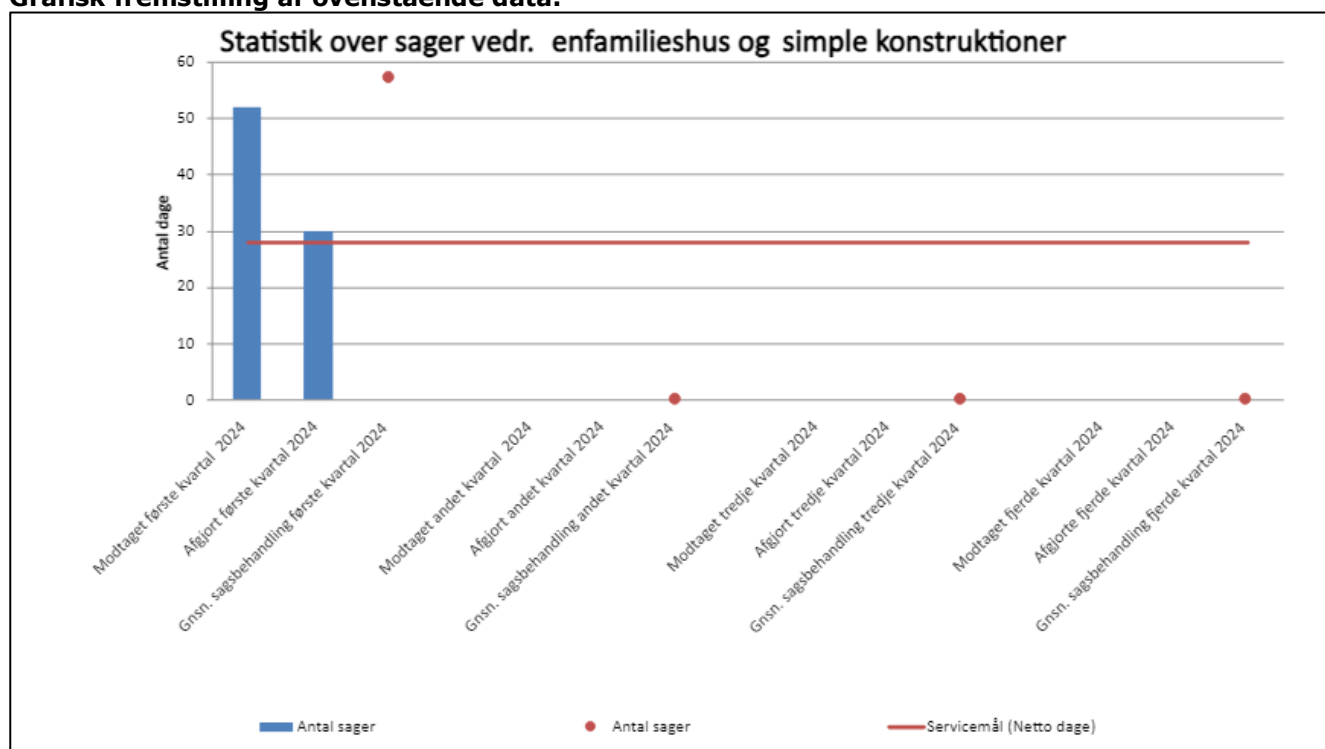


**Statistik over sager vedr. enfamilieshuse og simple konstruktioner**

Service mål for nettotid: 28 dage

	Antal sager modtaget i kvartalet	Antal sager afgjort i kvartalet	Den gennemsnitlige sagsbehandlingstid (antal dage)	Bemærkninger
Enfamilieshus og simple konstruktioner fx carporte, garager mv. under 50 m2, afgjort i perioden 01.01.2024 til 31.03.2024	<b>52</b>	<b>30</b>	<b>57</b>	Sagsbehandlingstiden "Gennemsnitlig sagsbehandlingstid" er opgjort i henhold til servicemålaftalen.

**Grafisk fremstilling af ovenstående data:**

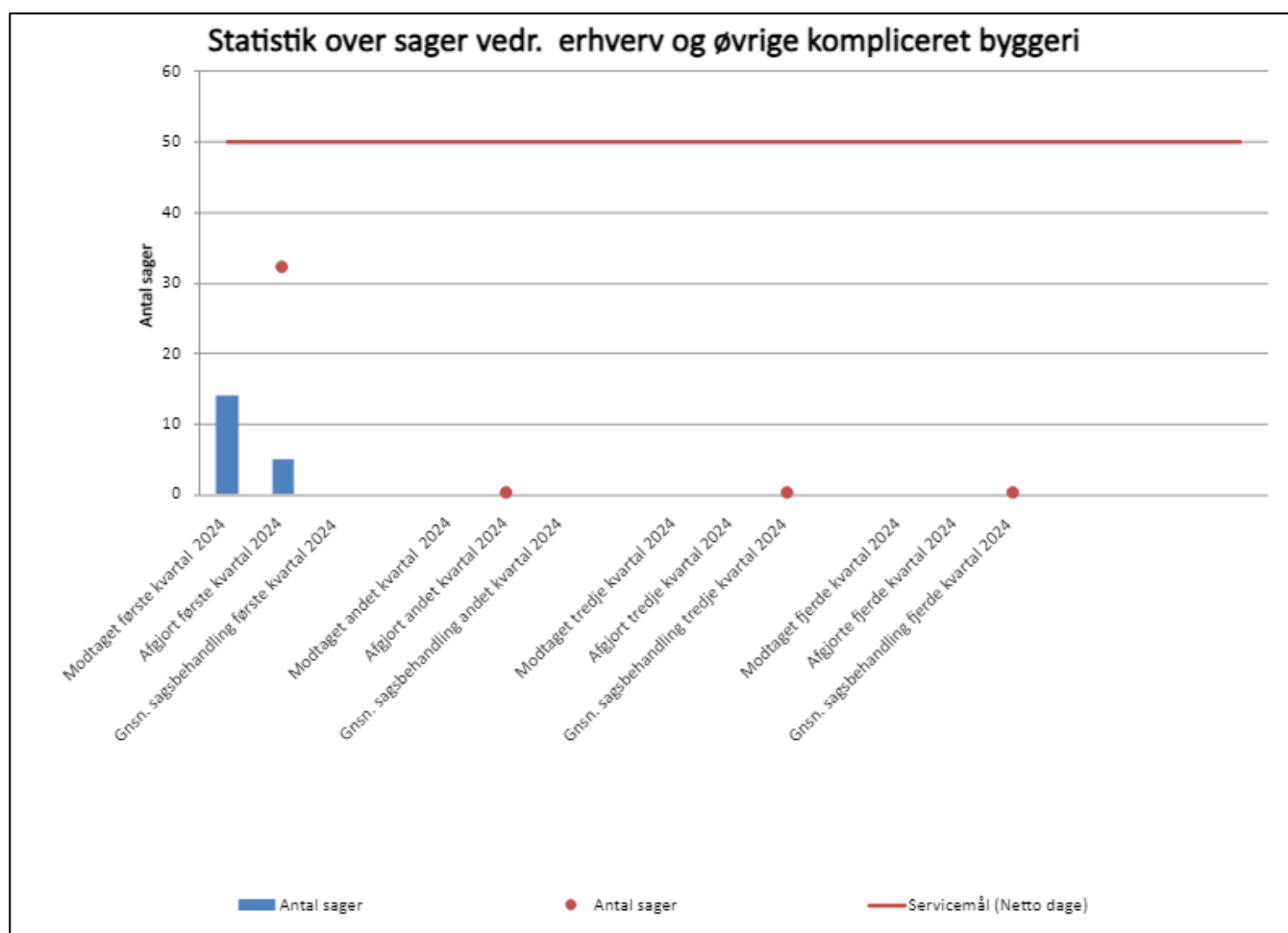


**Industri- og lagerbygninger, (etagebyggeri for erhverv, boliger og landbrugsbygninger )**

Service mål for nettotid: 50 dage

	Antal sager modtaget i kvartalet	Antal sager afgjort i kvartalet	Den gennemsnitlige sagsbehandlingstid (antal dage)	Bemærkninger
Industri- og lagerbygninger, etagebyggeri for erhverv og boliger afgjort i perioden 01.01.2024 til 31.03.2024	<b>14</b>	<b>5</b>	<b>32</b>	Sagsbehandlingstiden "Gennemsnitlige sagsbehandlingstid" er opgjort i henhold til servicemåftalen

**Grafisk fremstilling af ovenstående data:**

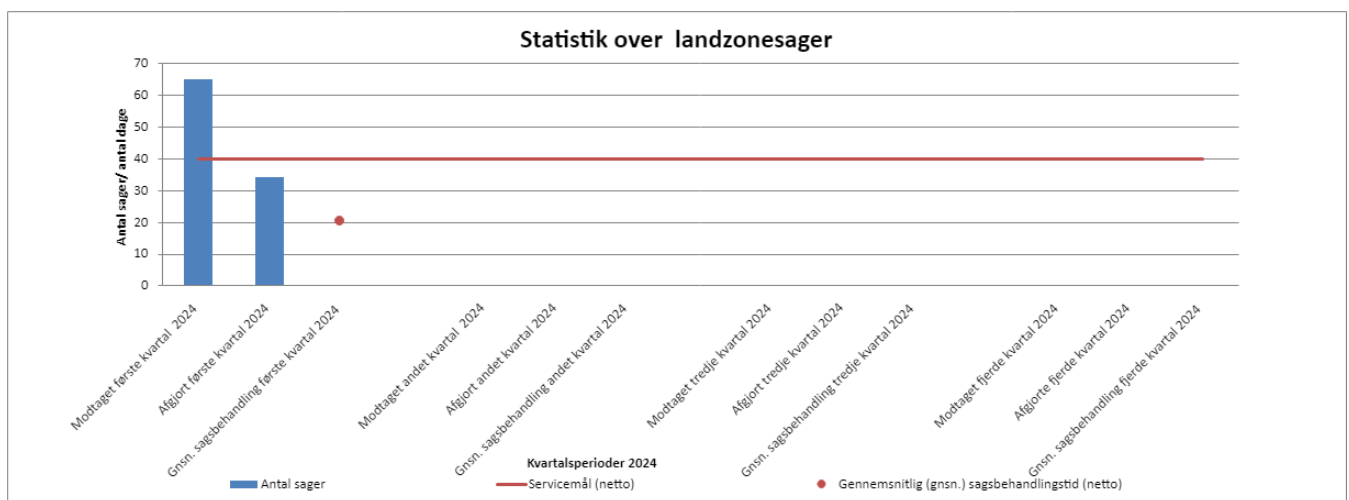


**Landzonesager**

Service mål for nettotid: 40 dage

	Antal sager modtaget i kvartalet	Antal sager afgjort i kvartalet	Den gennemsnitlige sagsbehandlingstid (antal dage)	Bemærkninger
Landzonesager afgjort i perioden: 01.10.2024 til 31.12.2024	<b>65</b>	<b>34</b>	<b>20</b>	Omfatter også forespørgsler hvor der træffes en afgørelse. Ejendomsavancebeskatningssager indgår ikke i optællingen.

**Grafisk fremstilling af ovenstående data:**

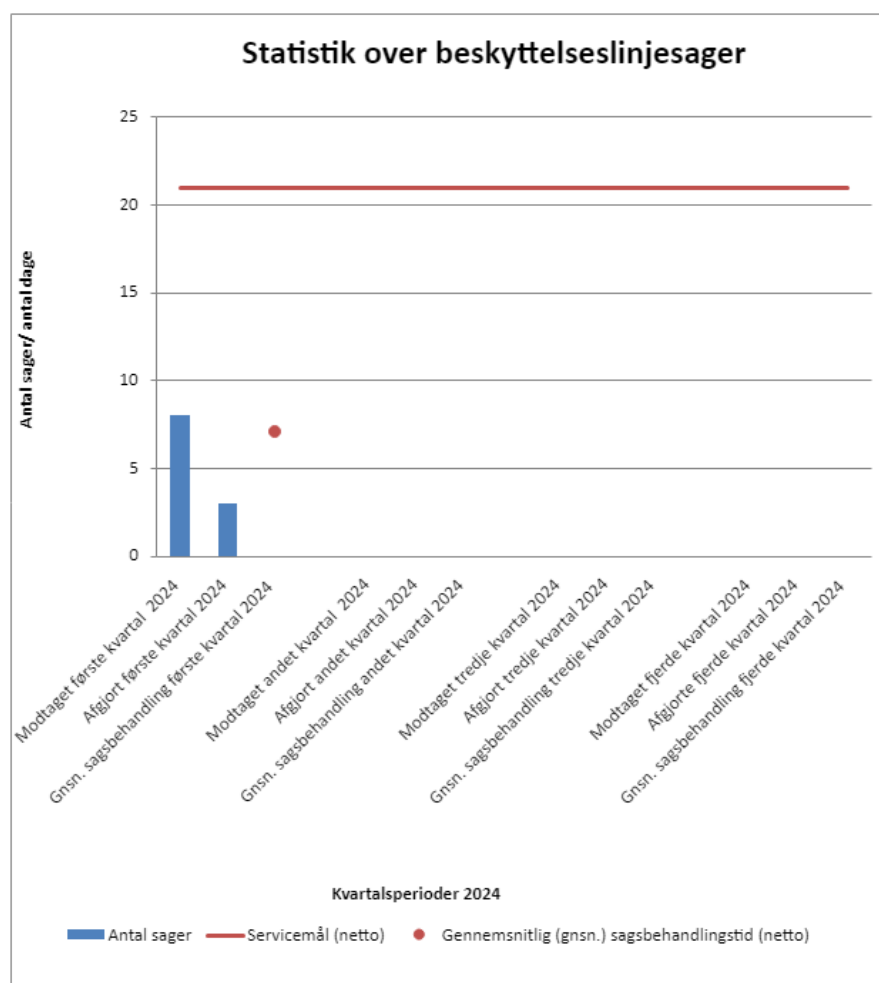


### Beskyttelseslinjesager

Service mål for nettotid: 21 dage

	Antal sager modtaget i kvartalet	Antal sager afgjort i kvartalet	Den gennemsnitlige sagsbehandlingstid (antal dage)	Bemærkninger
Beskyttelseslinjesager afgjort i perioden: 01.10.2023 til 31.12.2023	<b>8</b>	<b>3</b>	<b>7</b>	

#### Grafisk fremstilling af ovenstående data:

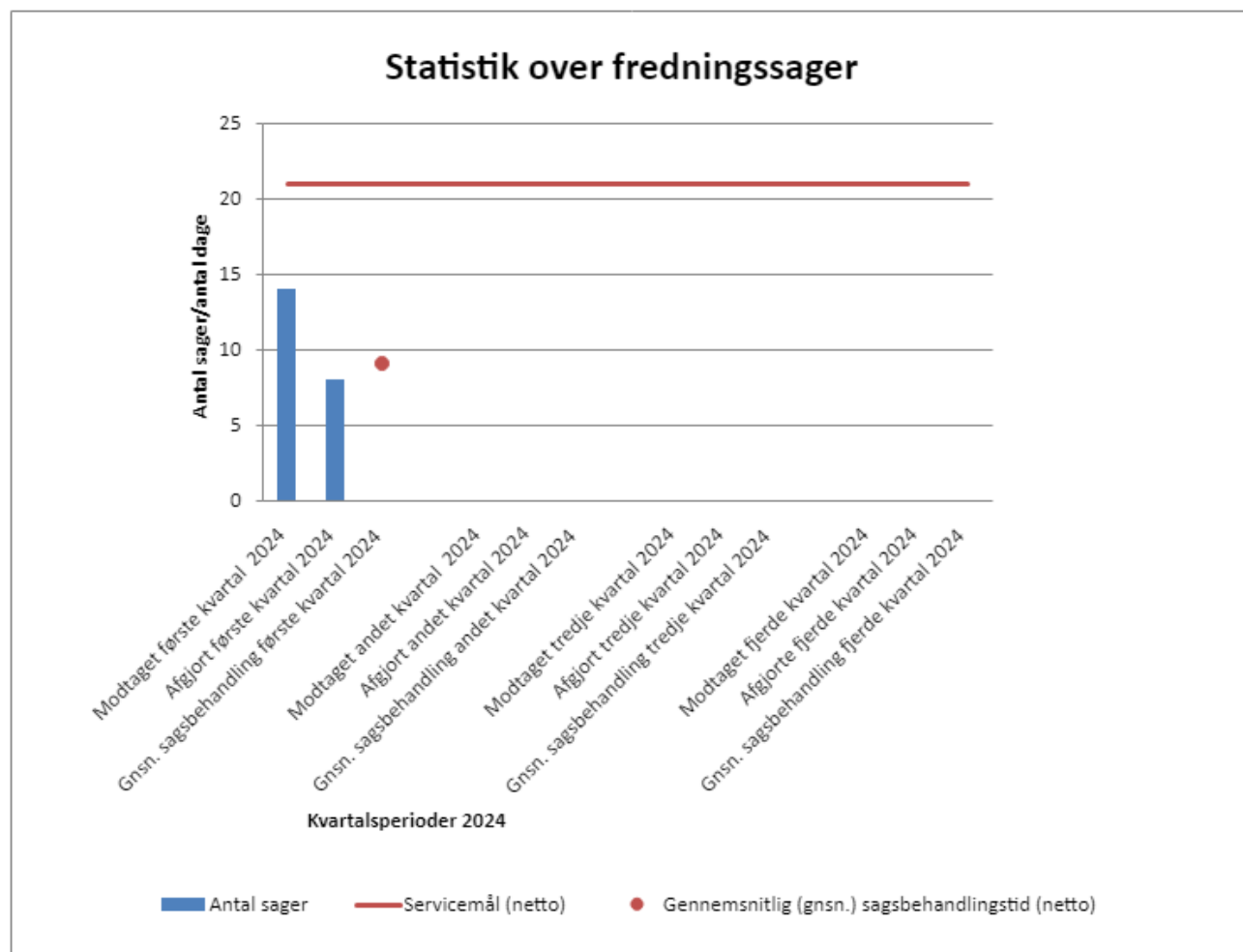


**Udtalelser til fredningsnævnet**

Servicemål for nettotid: 21 dage

	Antal sager modtaget i kvartalet	Antal sager afgjort i kvartalet	Den gennemsnitlige sagsbehandlingstid (antal dage)	Bemærkninger
Fredningssager afgjort i perioden: 01.01.2024 til 31.03.2024	<b>14</b>	<b>8</b>	<b>9</b>	Ud over udtalelser til fredningsnævnet indeholder kategorien også de sager hvor det afgøres, at det ansøgte ikke kræver dispensation.

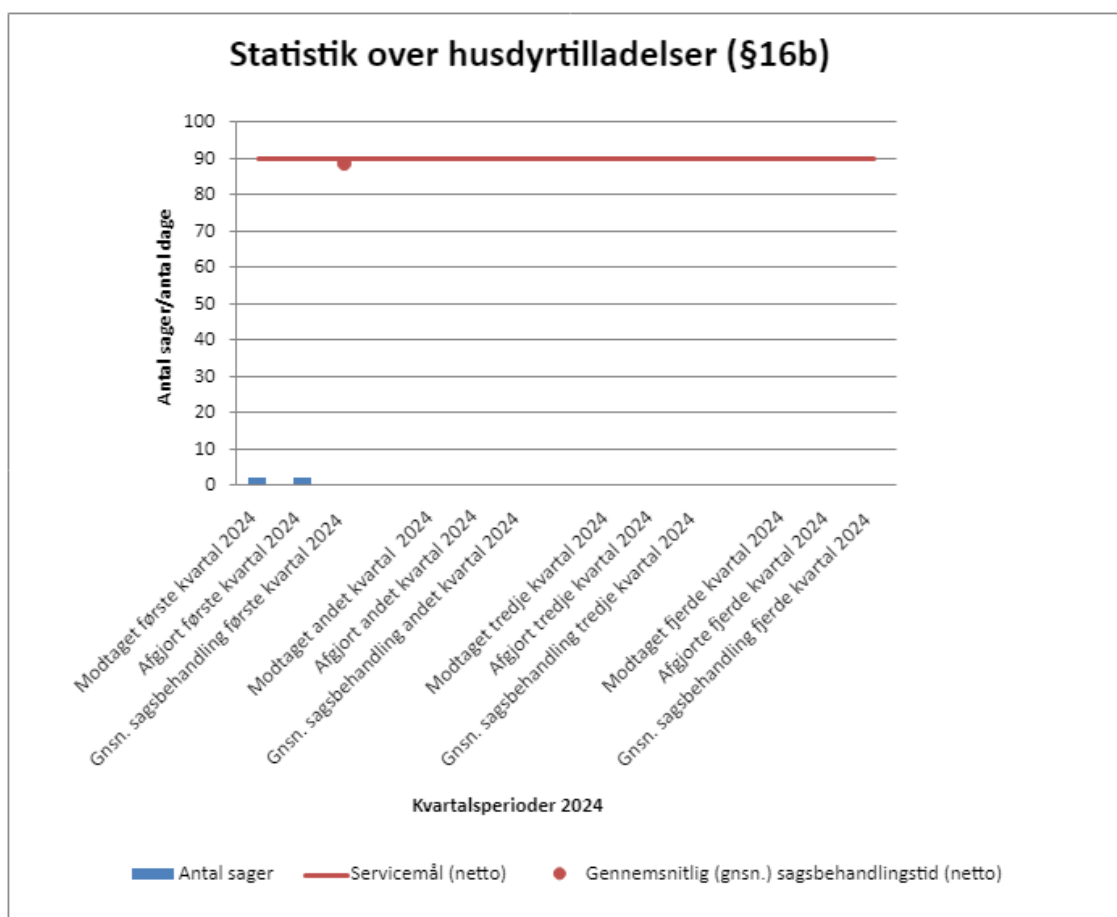
**Grafisk fremstilling af ovenstående data:**



## Landbrugssager

Pr. 1. marts 2017 bortfaldt krav om nye arealgodkendelser. Pr. 1. august 2017 er lovgivningen ændret til stipladsmodellen. Fremover gives der tilladelser efter § 16b og godkendelser efter §16a. Pr. 1. august 2017 er der indført lovkrav til maksimal sagsbehandlingstid for § 16b på max. 90 dage.

Sager afgjort i perioden 01.01.2024 - 31.03.2024	Antal sager modtaget i kvartalet	Antal sager afgjort i kvartalet	Service mål i net- totid (antal dage)	Gennemsnitlig sagsbehandlingstid (netto) i antal dage
<b>Anmeldessager (efter husdyrgodkendelsesbe- kendtgørelsen)</b>	0	0	60	0
<b>Husdyrtilladelser efter § 16b</b>	2	2	90	88
<b>Husdyrgodkendelser efter § 16a</b>	0	0	180	0



## Miljøsager

### Miljøgodkendelser

Der har i 1. kvartal 2024 været så få miljøsager indenfor visse områder, at disse ikke fremstilles grafisk. Der er tale om følgende områder: miljøgodkendelse bilag 1 virksomheder, miljøgodkendelse bilag 2 virksomheder, og anmeldelse af virksomheder omfattet af en branchebekendtgørelse. Øvrige miljøsagsområder forefindes på de følgende sider.

<i>Sager afgjort i perioden 01.01.2024 til 31.03.2024</i>	<i>Antal sager modtaget i kvartalet</i>	<i>Antal sager afgjort i kvar- talet</i>	<i>Service mål i <b>nettoid</b> (antal dage)</i>	<i>Gennemsnitlig sagsbehandlingstid (netto) i antal dage</i>
<b>Miljøgodkendelse bilag 1 virksomheder</b>	0	0	200	-
<b>Miljøgodkendelse bilag 2 virksomheder</b>	0	0	130	-
<b>Anmeldelse af virksomhe- der omfattet af en branche- bekendtgørelse</b>	0	0	28	0



**Anmeldelse af jordflytning**

Service mål for nettotid: 7 dage

	Antal sager modtaget i kvartalet	Antal sager afgjort i kvartalet	Den gennemsnitlige sagsbehandlingstid (antal dage)	Bemærkninger
Miljøsager vedrørende anmeldelse af jordflytning, afgjort i perioden 01.01.2024 til 31.03.2024	<b>14</b>	<b>14</b>	<b>2,1</b>	

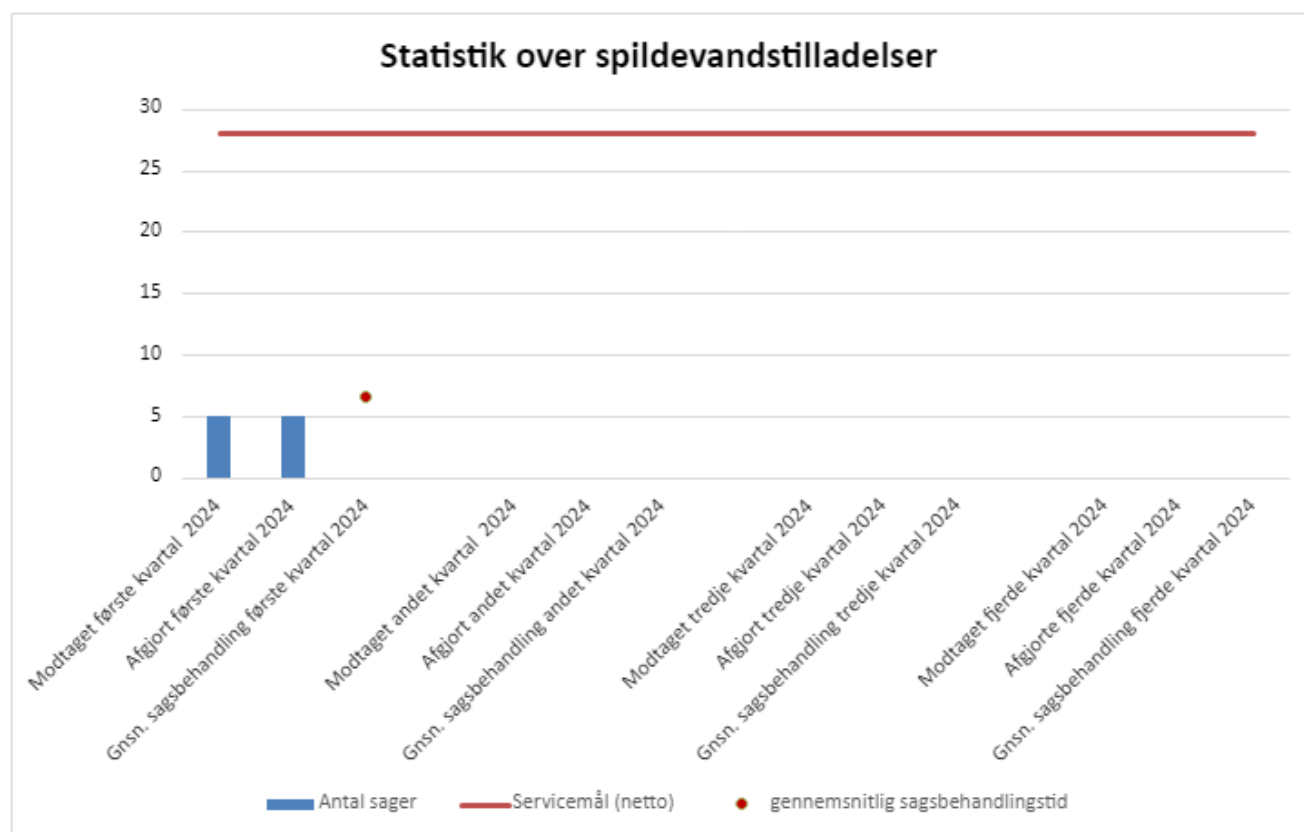
**Grafisk fremstilling af ovenstående data:**



**Spildevandstilladelser (Nedsivning, minirenselanlæg m.v.)**

Servicemål for nettotid: 28 dage

	Antal sager modtaget i kvartalet	Antal sager afgjort i kvartalet	Den gennemsnitlige sagsbehandlingstid (antal dage)	Bemærkninger
Miljøsager vedrørende tilladelse til nedsivning, minirenselanlæg o.lign, afgjort i perioden 01.01.2024 til 31.03.2024.	<b>5</b>	<b>5</b>	<b>6,6</b>	Ansøgninger om spildevandsanlæg for husspildevand og nedsivningsanlæg for tag- og regnvand.

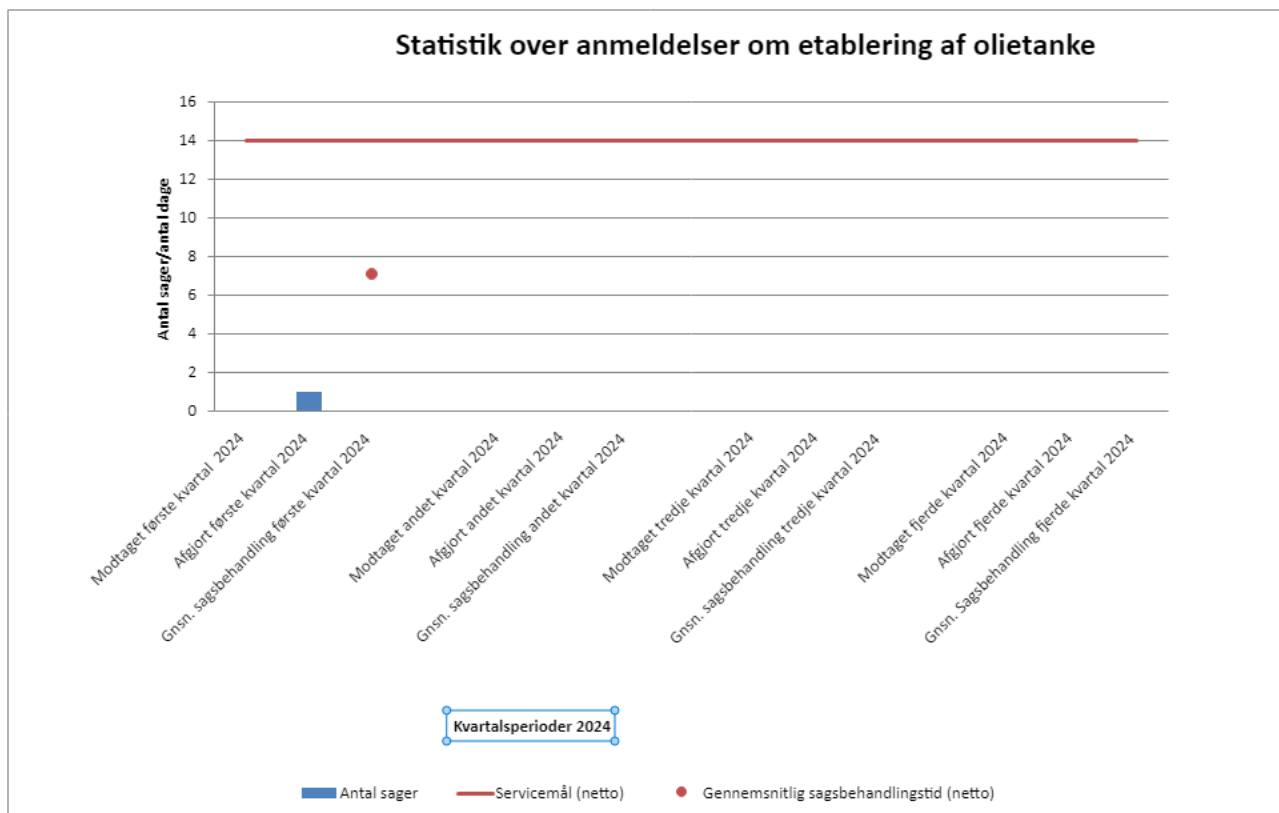
**Grafisk fremstilling af ovenstående data:**

**Anmeldelse af olietanke**

Service mål for nettotid: 14 dage

	Antal sager modtaget i kvartalet	Antal sager afgjort i kvartalet	Den gennemsnitlige sagsbehandlingstid (antal dage netto)	Bemærkninger
Miljøsager vedrørende anmeldelse af olietanke, afgjort i perioden 01.01.2024 til 31.03.2024.	<b>0</b>	<b>1</b>	<b>7</b>	

**Grafisk fremstilling af ovenstående data:**



**Tilladelse til jordvarmeanlæg**

Service mål for nettotid: 21 dage

	Antal sager modtaget i kvartalet	Antal sager afgjort i kvartalet	Den gennemsnitlige sagsbehandlingstid (antal dage)	Bemærkninger
Miljøsager vedrørende tilladelse til jordvarmeanlæg, afgjort i perioden 01.01.2024 til 31.03.2024.	<b>6</b>	<b>6</b>	<b>6,2</b>	

**Grafisk fremstilling af ovenstående data:**

